


MODE D'EMPLOI :
TEST DE RECHERCHE DE SANG DANS LES SELLES



N° Vert 0 800 10 50 32
Appel gratuit depuis un téléphone fixe

1

1

Votre médecin vous a remis une fiche d'identification et une enveloppe Hemoccult

2

2

Vous avez maintenant :

- la lettre d'ADECA 75 avec vos étiquettes personnalisées
- l'enveloppe T pour le laboratoire
- le test Hemoccult
- la fiche d'identification

3

3

Ouvrez le test, il contient :

- trois plaquettes
- six batonnets en carton
- une pochette de protection

4

4

Collez une étiquette sur chacune des trois plaquettes.

5

5

Installez un sac sur la cuvette et refermez l'abattant des WC pour le coincer

NB: Pour garantir l'efficacité du test le sac et la selle ne doivent pas entrer en contact avec l'eau.

6

6

Avec le bâtonnet, prélevez un échantillon de selle. L'échantillon ne doit pas être plus gros qu'un grain de riz.

7

7


Déposez l'échantillon sur le cadre A de la plaquette

8



Prélevez un deuxième échantillon de même taille à un autre endroit de la selle avec un second batonnet.

9



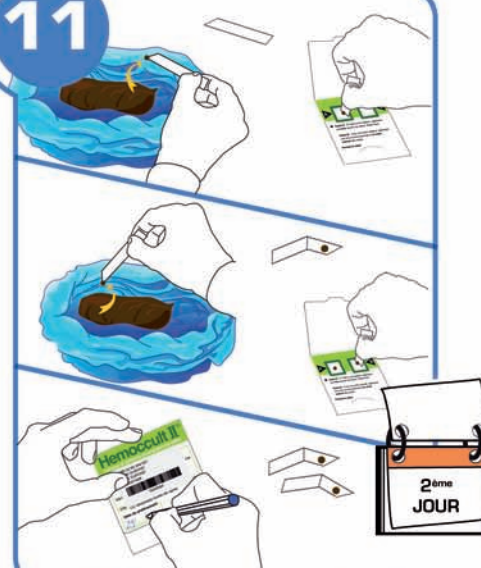
Appliquez ce deuxième échantillon sur le cadre B de la même plaquette.

10



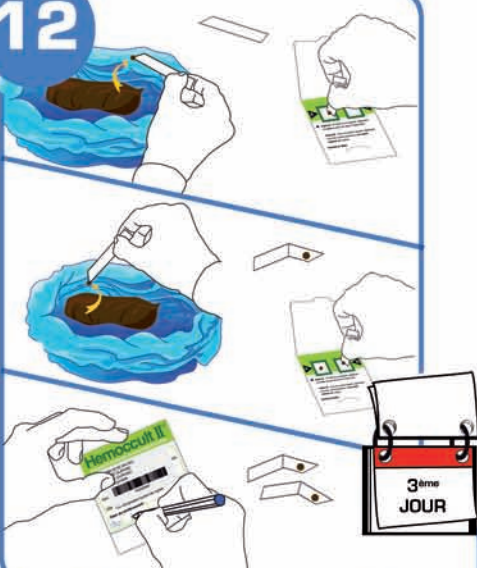
Écrivez la date du prélèvement. Refermez la plaquette et posez-la dans un endroit sec. (par exemple dans une enveloppe en papier.)

11



Recommencez une deuxième fois, si possible le lendemain.

12



Recommencez une troisième fois, si possible le surlendemain.
NB: les trois plaquettes doivent être remplies dans un délai de 10 jours.

13



Glissez les trois plaquettes dans la pochette de protection dans l'enveloppe T juste avant l'envoi.

14



Placez la pochette fermée et la fiche d'identification dans l'enveloppe T. Sans affranchir, postez l'enveloppe dans une boîte aux lettres.

UNE QUESTION ?
UN PROBLÈME ?
J'APPELLE ADECA 75

**ADECA
75**

Association pour
le dépistage des
cancers à Paris

📞 N° Vert 0 800 10 50 32

Appel gratuit depuis un téléphone fixe